



Sonne, Meer & Glück

Mediterranes
Lebensgefühl
für zuhause

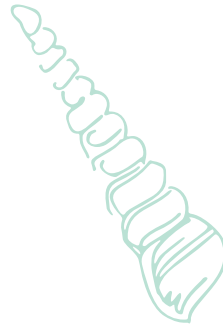
Mit vielen
Rezepten,
Geschichten und
Wohlfühlideen
rund ums
Mittelmeer





**Sonne,
Meer &
*Glück***

**Mediterranes
Lebensgefühl
für zuhause**



Blumenvasen am Stock

AUS CAMPARI- ODER SANBITTERFLÄSCHCHEN

Trinkst du gerne Campari Soda oder Sanbitter?
Und findest du es viel zu schade, die kleinen Fläschchen
im Altglascontainer zu entsorgen?

Wie wäre es dann mit einer mediterranen Deko für
deinen Garten oder Balkon? Gebunden an Holzstöcken
bekommen die süßen Fläschchen als Vasen
für bunte Blumen ein zweites Leben.

MATERIAL (pro Stock):

- 1 Campari Soda- oder Sanbitter-Fläschchen
- 1 Holzast (aus dem Wald oder Garten)
- Bastelbast
- Heißkleber

SO GEHT'S:

Suche zunächst im Wald oder deinem Garten einen passenden Holzstock.
Er sollte gerade gewachsen sein. Wenn du möchtest, kannst du den Ast
auch bunt bemalen. Spitze den Stock mit einem Messer an, sodass
du ihn später leichter in die Erde oder den Pflanzkübel stecken kannst.
Klebe nun das gereinigte Fläschchen mithilfe des Heißklebers am oberen Astende
mit zwei Klebepunkten fest. Wickle den Bastelbast ein paarmal
um Flaschenhals und Stock und schneide die überschüssigen Bastenden ab.
Das gibt der Vase noch zusätzliche Stabilität und einen romantischen Look.
Jetzt benötigst du nur noch einen passenden Ort in deinem Garten
oder auf deinem Balkon. Auf dem Balkon bieten sich größere Pflanzkübel an.
Alternativ kannst du den Ast auch an Balkongeländer befestigen.
Zum Schluss fülle etwas Wasser in das Fläschchen und
bestücke es mit Blumen, die du besonders magst.

